



Représentants légaux

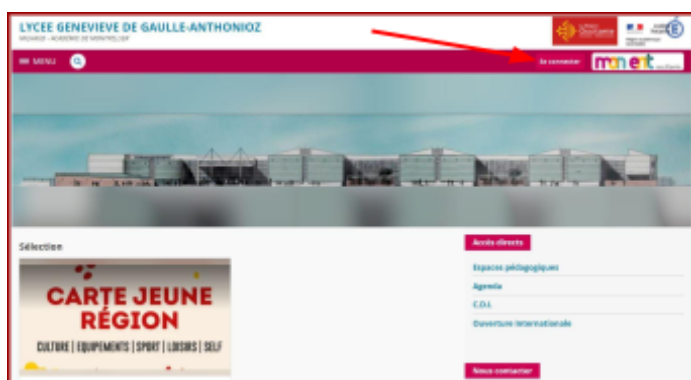
Accédez à l'ENT avec votre compte Educonnect



À la rentrée de septembre 2024, l'authentification via un compte Educonnect que vous pouvez activer de manière autonome est le mode d'accès unique à l'ENT.

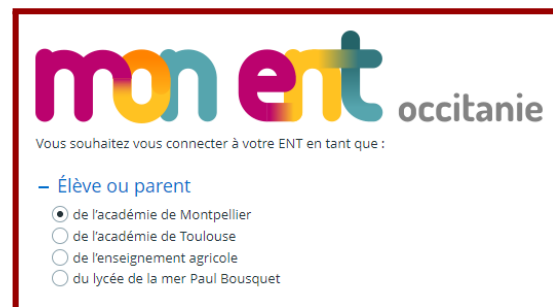
EDUCONNECT est le service d'authentification créé pour simplifier les démarches et l'accès aux ressources numériques des usagers de l'Éducation nationale. Il permet l'accès aux ENT, aux télé-services et aux ressources de l'Education nationale. **Un compte doit être créé par chaque représentant légal.**

1. Comment se connecter à l'ENT



Depuis la page d'accueil du site web du lycée, en cliquant sur le bouton **"se connecter"** en haut à droite.

Puis choisir "Elève ou parent" de "l'académie de Montpellier". Cliquer sur "Valider".



Une fois arrivé sur le portail de Educonnect, choisir "Responsable d'élève".

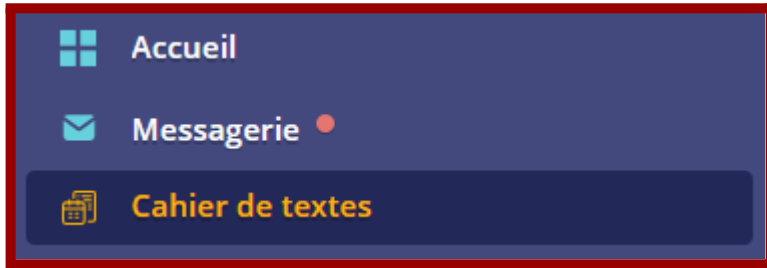
Ensuite, si vous ne connaissez pas vos identifiants de connexion educonnect, vous pouvez choisir en fonction de votre situation :

- "Identifiants oublié ?"
- "Mot de passe oublié ?"
- "Je n'ai pas de compte"
- "Je me connecte avec FranceConnect"



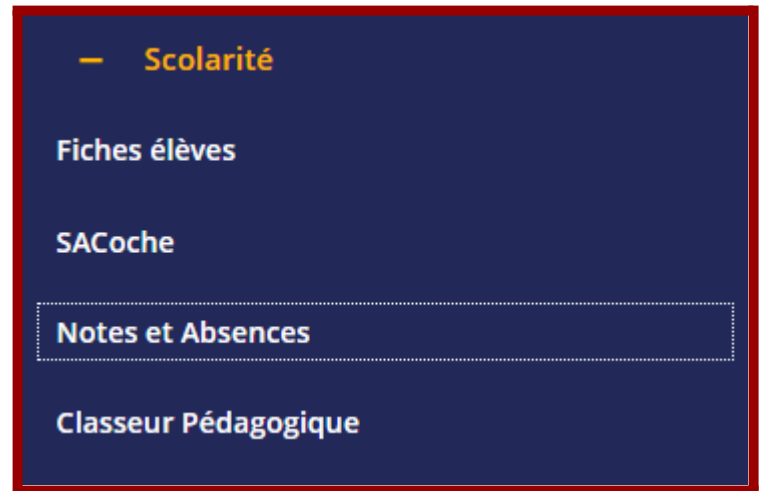
2. Comment suivre la scolarité de mon enfant sur l'ENT

Une fois connecté sur l'ENT en tant que responsable légal, et après avoir accepté la Charte, vous pourrez suivre les absences et les notes de votre enfant, ainsi que son cahier de texte.

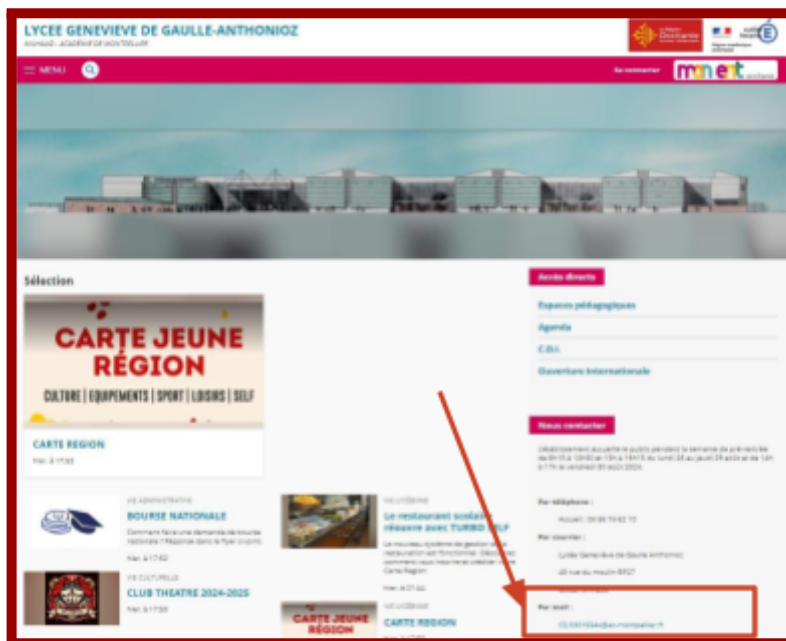


→ Les devoirs à réaliser et contenus des cours sont accessibles via l'onglet "**Cahier de Texte**" du menu de gauche

→ Les absences et notes sont accessibles via l'onglet "**Scolarité**" "**Notes et absences**" du menu de gauche



3. Si un dysfonctionnement persiste, ou bien je ne parviens pas à me connecter seul



Pour tout problème informatique persistant, contactez-nous à l'adresse mail du lycée accessible depuis la page d'accueil du site :

ce.0301654k@ac-montpellier.fr